


CONDUITE à TENIR en cas de PANDEMIE GRIPPALE

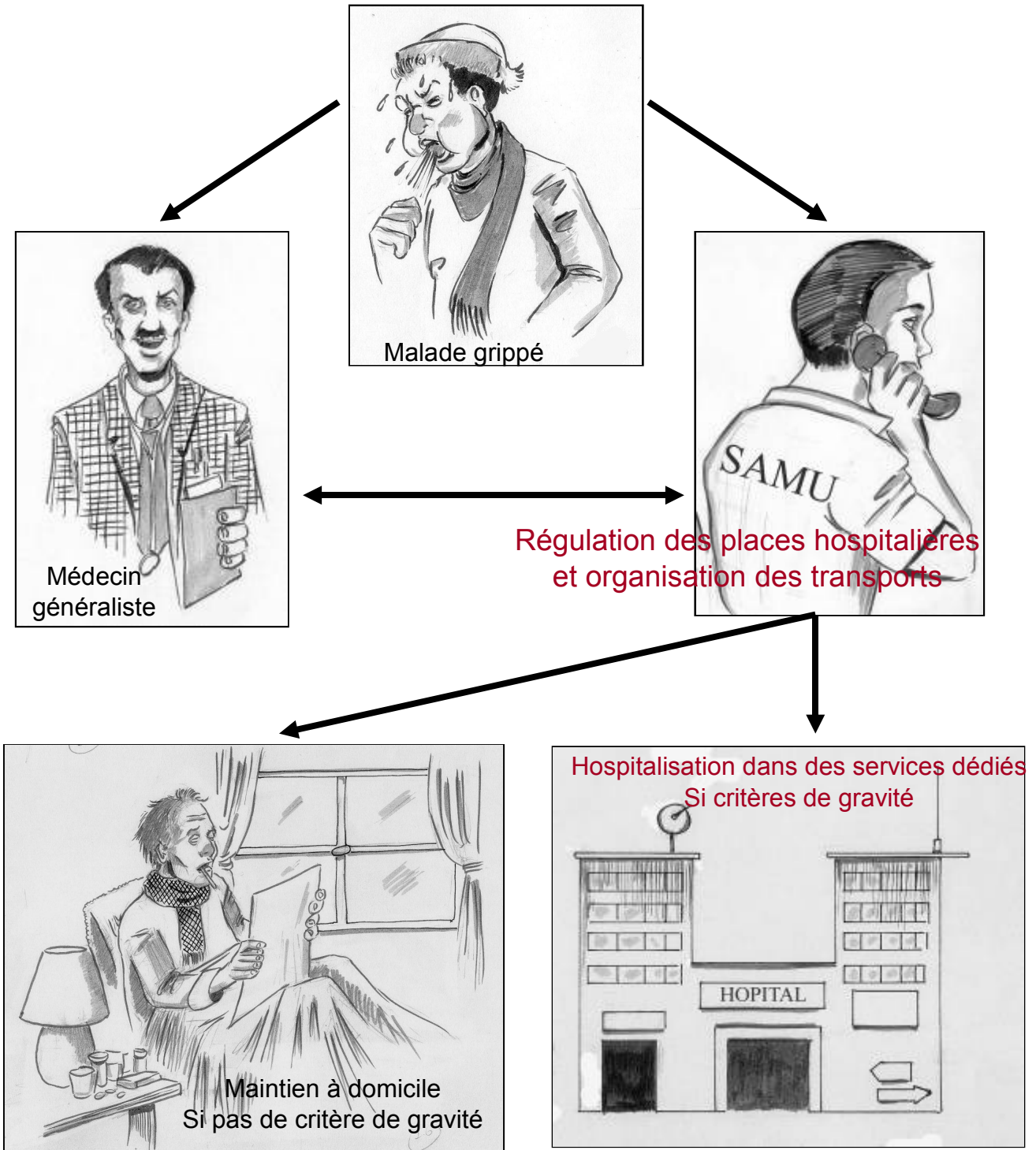


Dr Karine WASSONG


Dessins : Dr Eric REVUE

juin 2009

QUI APPELER en cas de suspicion de GRIPPE AVIAIRE ? ORIENTATION du MALADE en période de PANDEMIE.

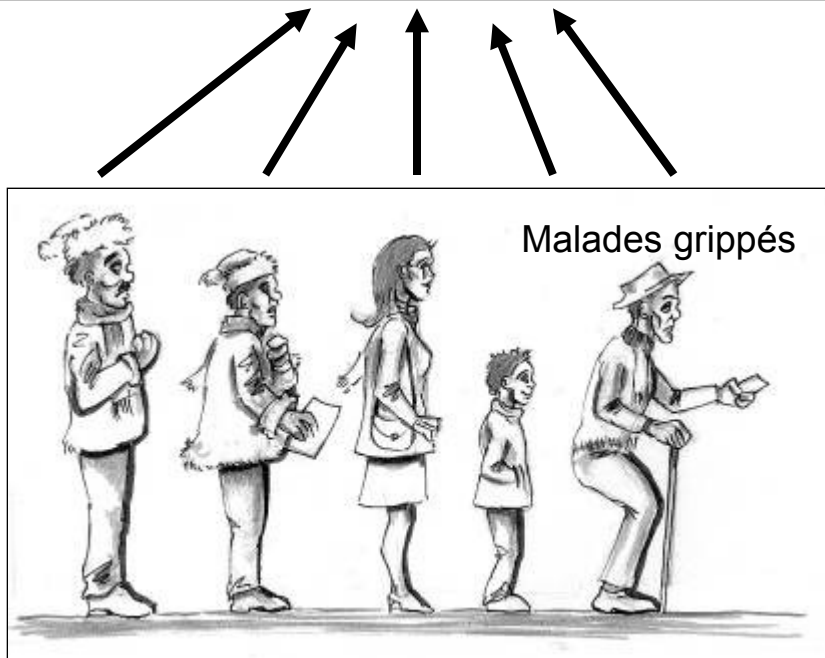


ISOLEMENT des MALADES DE LA GRIPPE




ACCUEIL des MALADES GRIPPES à L'HOPITAL TRI par L'INFIRMIERE D'ACCUEIL

Service d'accueil dédié aux malades grippés
Distinct du service d'accueil des urgences de l'hôpital

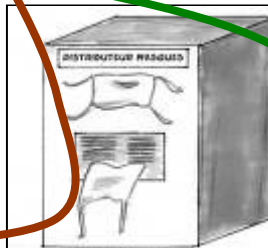


Les malades non grippés qui présentent d'autres pathologies
doivent passer par les urgences « normales »

TRI et ORIENTATION des MALADES



Les malades grippés mettent un masque chirurgical

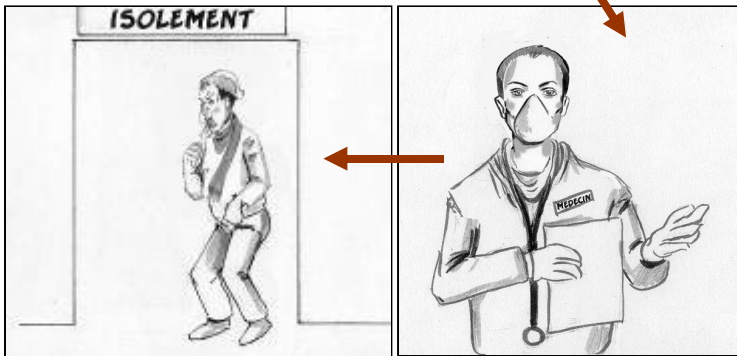


Pas de masque pour les malades non grippés



Les malades non suspects de grippe aviaire Vont à l'accueil des urgences « normales »

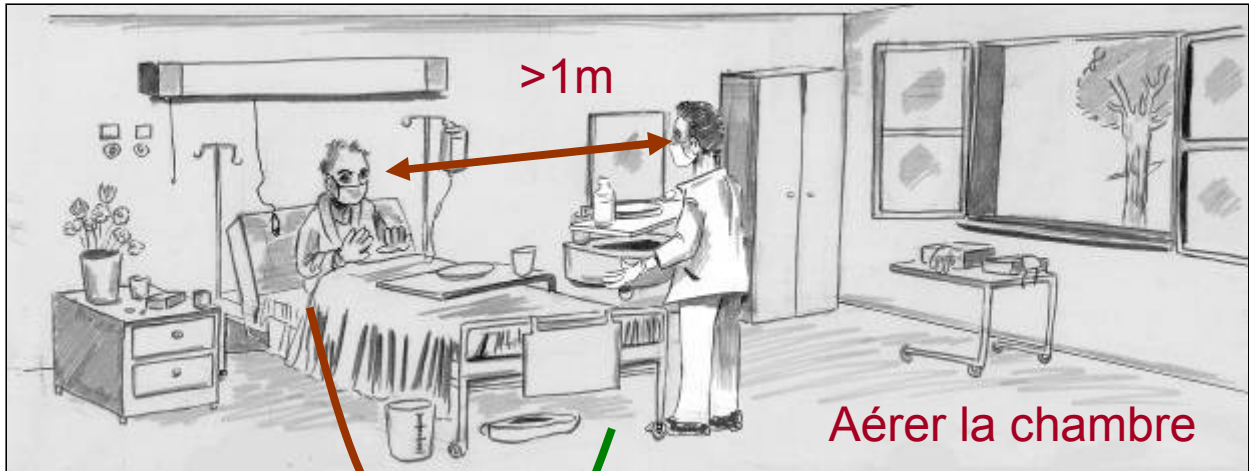
Le médecin des urgences dédiées à la grippe aviaire porte un masque FFP2



COMMENT APPROCHER un MALADE ?

1^{er} cas: Visite d'un malade sans donner de soins.

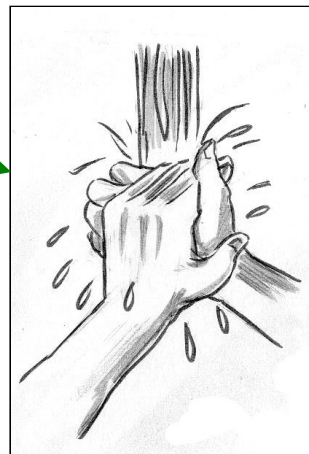
La distance entre le malade et le visiteur doit être supérieure à 1 mètre



Le malade met
Un masque chirurgical



Le visiteur
Se lave les mains avant d'entrer
- puis met un masque FFP2 et des gants
- se relave les mains à la sortie de la chambre



COMMENT APPROCHER un MALADE ?

2^{ème} cas: Une infirmière vient donner des soins au patient.

(La distance entre le malade et le soignant est inférieure à 1 mètre)

(Cela est valable pour toute personne ayant besoin de toucher le patient)



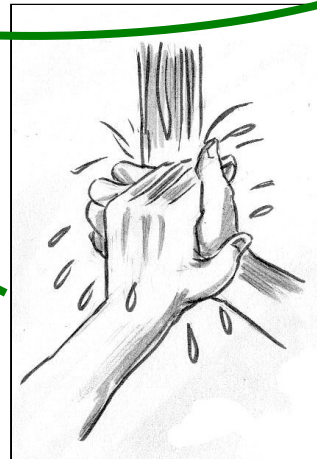
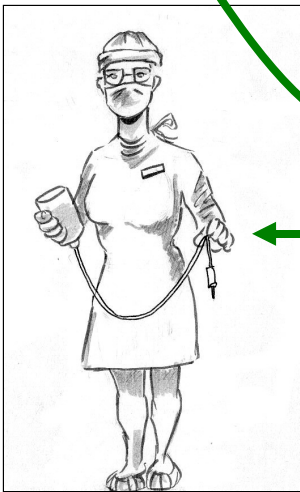
Le malade met (si il le peut)
Un masque chirurgical et des gants

Le soignant

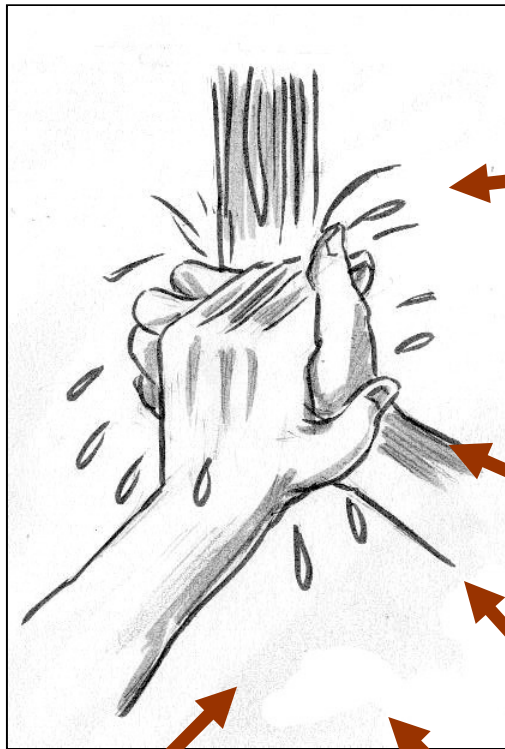
-Se lave les mains

-mes gants + sur-chaussures + casaque + masque
FFP2 + lunettes + cagoule + 2^{ème} paire de gants

-Se relave les mains à la sortie de la chambre




Le LAVAGE des MAINS est PRIMORDIAL !



Après s'être
mouché



Après avoir
éternué




Avant et après
Avoir donné des soins



Après avoir
toussé



Après avoir été en contact avec
des objets qui ont été touchés par
le patient



Se moucher
Tousser
Cracher
Éternuer
Dans un mouchoir jetable

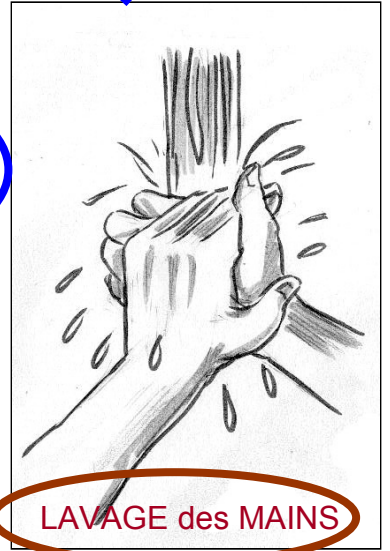


Respecter un espace vital de 1m
Ne pas parler directement en postillonnant



Jeter les mouchoirs dans
une poubelle à couvercle

**REAPPRENDRE
les REGLES d'HYGIENE
de la VIE QUOTIDIENNE**



LAVAGE des MAINS



Vaccination anti-grippale
Éviter la recombinaison
entre virus aviaire et humain



**Les soignants portent des
masques FFP2**



Éviter les rassemblements de personne,
Ou bien porter un masque
pour se protéger et protéger les autres

**APPLICATION
au NIVEAU
des ASSISTANCES MEDICALES
de RAPATRIEMENT**



Doit-on TRANSPORTER un MALADE SUSPECT de GRIPPE AVIAIRE ?

-1-

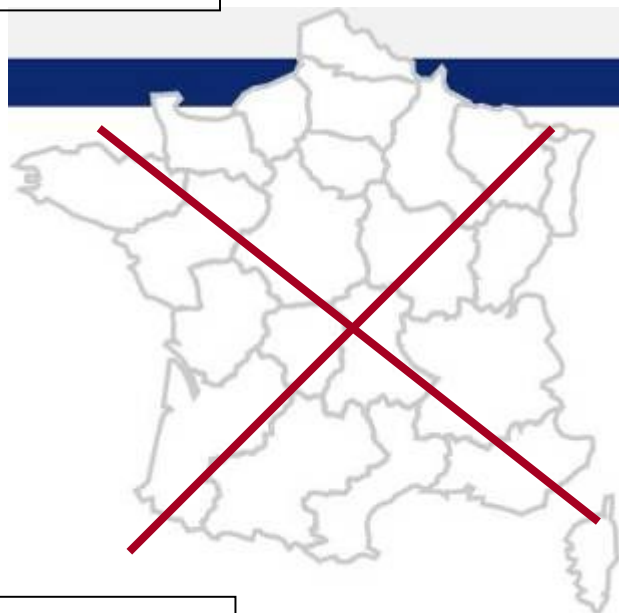
En France ?

Le patient se trouve dans une structure adaptée

→ Il n'y a aucune raison médicale à le transporter pour convenance personnelle

Limitation des mouvements par les cordons sanitaires gouvernementaux

**PAS DE
Rapatriement**



Le patient n'est pas dans une structure adaptée

→ Le transport s'effectue alors par le SAMU départemental

Doit-on TRANSPORTER un MALADE SUSPECT de GRIPPE AVIAIRE ?

-2-

A l'étranger ?

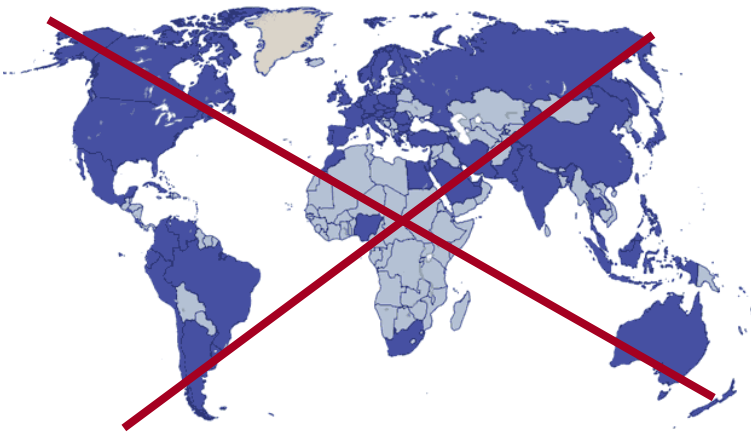
Le patient est suspect de grippe aviaire

→ Hospitalisation / quarantaine localement

→ RPT ... QUE SI ... déclaré sain

ET SI

les autorités locales et françaises sont OK



**PAS DE
Rapatriement**

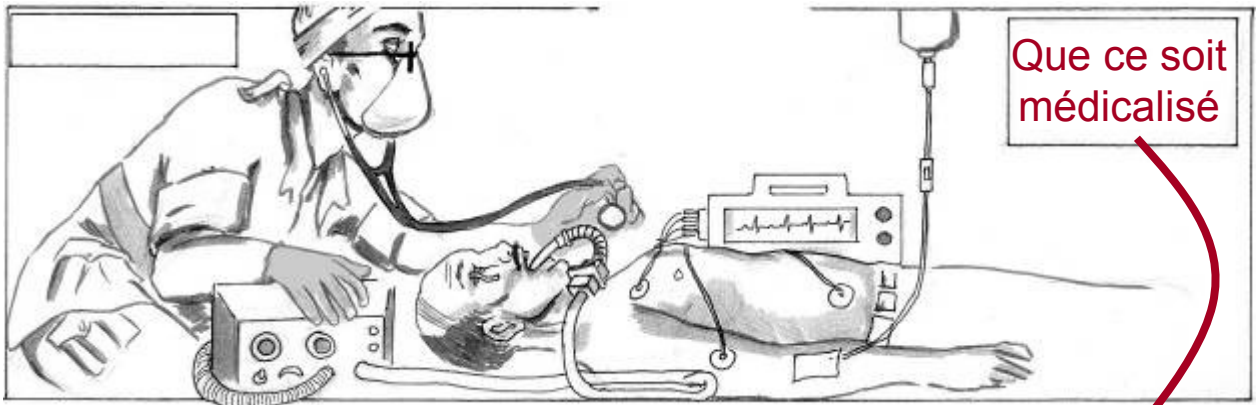
Le patient est atteint de grippe aviaire

→ PAS DE RPT avant guérison

ET TOUJOURS

avec autorisation des autorités
gouvernementales

En cas de PANDEMIE GRIPPALE pas de RAPATRIEMENT SANITAIRE de tout PATIENT SUSPECT



Que ce soit
médicalisé



Ou non médicalisé

**PAS DE RPT
DE PATIENT
SUSPECT**

Et quelque soit le mode de
transport

